


いなべ市農業公園

# 梅まつり

東海地区  
最大級の梅苑!



農業公園  
イメージキャラクター  
うめぼ〜や

2019年  
3月上旬～3月下旬

※開花状況により日程が変動します。詳しくはお問い合わせください。

**開園時間** 午前8時30分～午後4時

**場 所** いなべ市梅林公園 三重県いなべ市藤原町鼎717番地

**3月9日土・10日日** **うまいもん市開催!!**

梅まつり期間中 **飲食コーナー、花苗・花木等販売** あり

**<平日限定イベント> 猿まわし or 大道芸** ※雨天中止

**入園料** 大人…500円 (小学生以下…無料)  
団体割引 400円 (大人20名様以上)

主催/いなべ市・指定管理者 (一社) サンパークいなべ TEL0594-46-8377

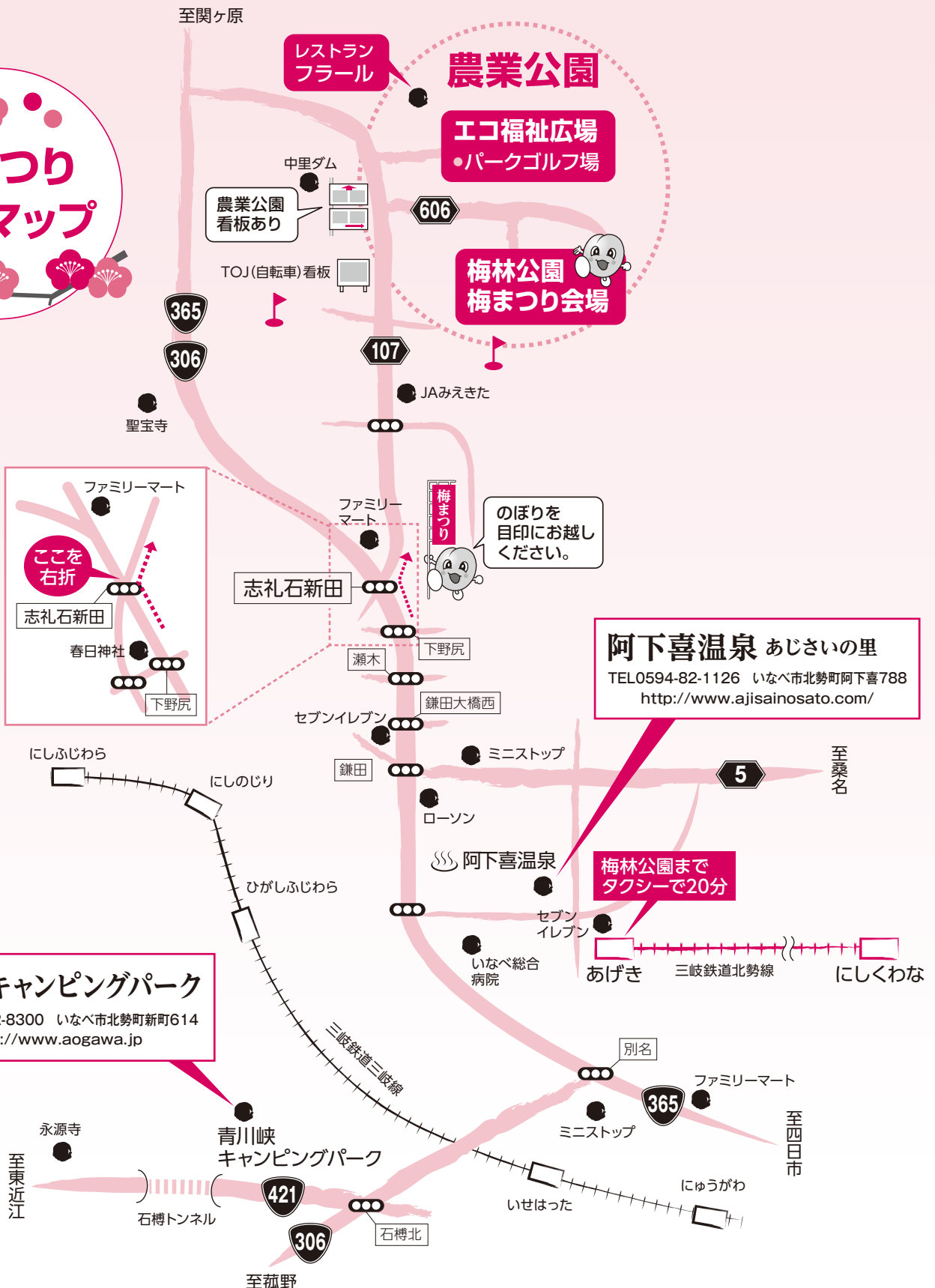
〒511-0501 いなべ市藤原町鼎717番地 <http://www.inabe-nougyoukouen.com>

後援/三岐鉄道株式会社・株式会社 三重交通・(一社)いなべ市観光協会・いなべ市商工会

梅まつりの情報が  
ケータイで見られます




# 梅まつり案内マップ



## うめぼ～やからのお知らせ

- ◆ 4月下旬～5月上旬  
ばたんまつり(予定)
- ◆ 6月下旬  
梅の実もぎとり体験  
&梅ジュースづくり体験



### 交通のご案内

**🚗 お車をご利用の場合**

- 名古屋方面から
  - 東名阪自動車道 桑名ICからいなべ方面へ50分
  - 名神高速道路 関ヶ原ICから(国道365号経由) 40分
- 関西・北陸方面から
  - 名神高速道路 八日市ICから(国道421号 石樽トンネル経由) 70分
  - 名神高速道路 関ヶ原ICから(国道365号経由) 40分
  - 東名阪自動車道 四日市ICから(国道306号経由) いなべ方面へ50分

**🚆 電車をご利用の場合**

- 近鉄桑名駅 三岐鉄道北勢線西桑名駅→阿下喜駅よりタクシーで20分